


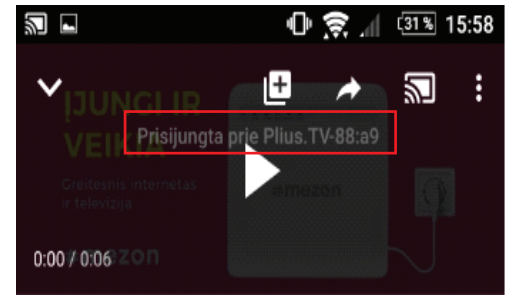
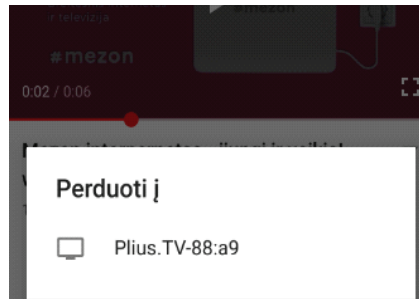
Kaip televizoriuje žiūrėti „YouTube“ filmukus iš Jūsų išmaniojo telefono/planšetinio kompiuterio?

(Įrenginių sujungimo instrukcija)


Žiūrėti „Youtube“ video filmukus ar muzikinius klipus savo televizoriuje dabar galite tiesiog prijungę savo išmanųjį telefoną ar planšetinį kompiuterį prie MEZON išmaniosios televizijos priedėlio. Šiuos įrenginius nesunkiai sujungsite sekdami šia instrukcija:

1. Telefoną ar planšetę WiFi ryšiu prijunkite prie interneto maršrutizatoriaus, prie kurio yra prijungtas MEZON išmaniosios televizijos priedėlis. Kaip prijungti telefoną (planšetę) prie interneto, ieškokite telefono (planšetės) vartotojo vadove/instrukcijoje.
2. Atsidarykite „YouTube“ programėlę savo telefone (planšetėje).
3. Susiraskite norimą peržiūrėti filmuką, jį pasirinkite ir paleiskite.
4. Kai vaizdas pasirodys telefone, (planšetėje), paspauskite simbolį , kurį rasite savo telefono (planšetės) ekrano viršuje (paveikslėlyje žemiau jis apibruktas raudonai).
5. Atsivėrusiame sąraše pasirinkite aktualų įrenginį, t.y. MEZON išmaniosios televizijos priedėlį.

Pasirinkus MEZON išmaniosios televizijos priedėlį Jūsų įrenginys prisijungs prie priedėlio, ką paliudys Jūsų telefono ekrane pasirodęs pranešimas (žr. žemiau, dešiniajame paveikslėlyje apibruktas pranešimas).



o Jūsų televizoriaus ekrane (dešiniajame viršutiniame kampe) pirmiausiai pasirodys pranešimas, koks įrenginys prisijungė prie Jūsų priedėlio, o jam dingus ekrano apačioje pasirodys pranešimas: „YouTube atidaromas srautas“.

Pastaba: norėdami atjungti savo telefoną (planšetę) nuo MEZON išmaniosios televizijos priedėlio, telefone (planšetėje) atsidarykite „Youtube“ programėlę ir paspauskite ekrano viršuje esantį simbolį . Atsivėrusiame lange pasirinkite „Atsijungti“.

Malonaus žiūrėjimo!

MEZON